

# COMUNICATO STAMPA

## NATI-MORTALITÀ DELLE IMPRESE: NEL I TRIMESTRE 2024 SI EVIDENZIA UNA NUOVA CONTRAZIONE DELLE SEDI D'IMPRESA REGISTRATE IN PIEMONTE

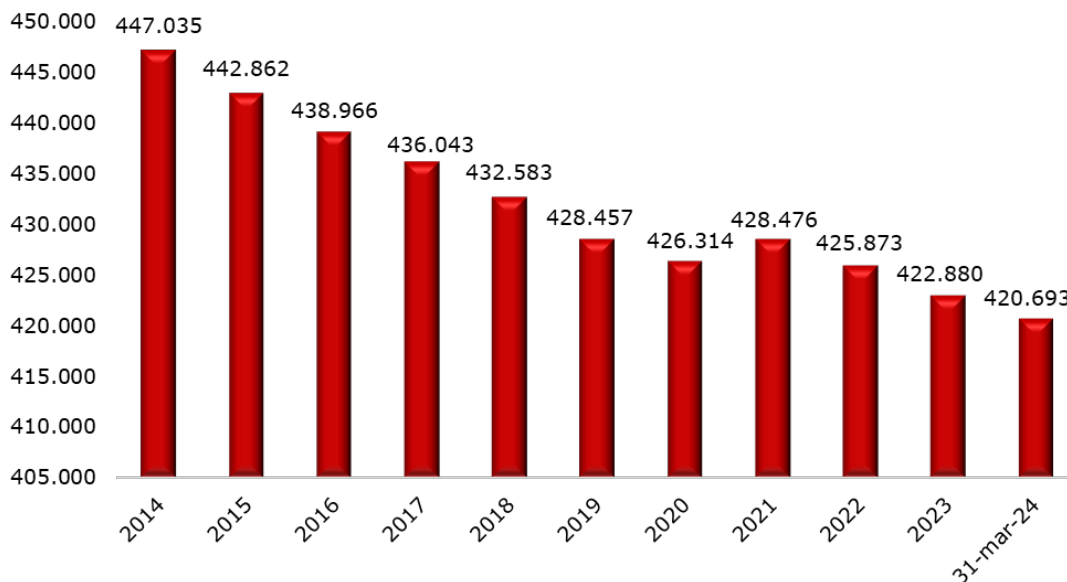
Aumenta la nascita di nuove imprese,  
ma cresce in misura ancor più marcata il numero di aziende che chiudono

In base ai dati del Registro imprese delle Camere di commercio, nel corso del **I trimestre 2024** sono **nate in Piemonte 7.939 aziende, 190 unità in più rispetto** a quanto rilevato nel I trimestre 2023, per una variazione positiva su base annua del 2,5%. Nello stesso periodo, **le imprese che hanno cessato la propria attività** hanno mostrato una dinamica molto più sostenuta, sono state **9.873** (al netto delle cancellazioni d'ufficio), ben 486 in più rispetto all'analogo periodo dell'anno precedente (+5,2%). La sintesi tra i due flussi conduce a un **saldo negativo per 1.934 unità**, la flessione era stata di 1.638 nel I trimestre 2023.

**Lo stock di imprese complessivamente registrate a fine marzo 2024 presso il Registro imprese delle Camere di commercio piemontesi ammonta così a 420.693 unità**, confermando il Piemonte in 7<sup>a</sup> posizione tra le regioni italiane, con il 7,1% delle imprese nazionali.

Queste le principali evidenze sull'andamento della demografia delle imprese nel I trimestre 2024 che emergono dai dati Movimprese, elaborati da Unioncamere Piemonte sulla base del Registro delle imprese delle Camere di commercio.

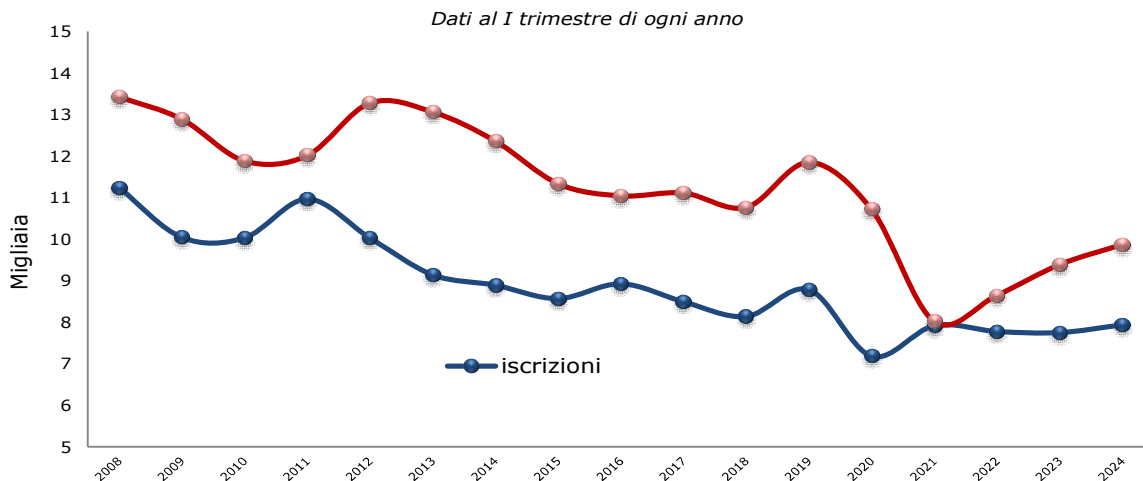
### Sedi d'impresa registrate in Piemonte



Fonte: elaborazione Unioncamere Piemonte su dati InfoCamere

Il bilancio tra nuove iscrizioni e cessazioni si traduce in un **tasso di crescita del -0,46%**, peggiore sia rispetto a quanto rilevato per il tessuto imprenditoriale piemontese nel corso del **I trimestre 2023 (+0,38%)**, sia rispetto al risultato messo a segno nel **I trimestre 2024** a livello **complessivo nazionale (-0,18%)**. Va tuttavia sottolineato come il I trimestre dell'anno mostri tradizionalmente una dinamica negativa a causa del concentrarsi, in tale periodo, della registrazione delle cessazioni avvenute alla fine dell'anno precedente.

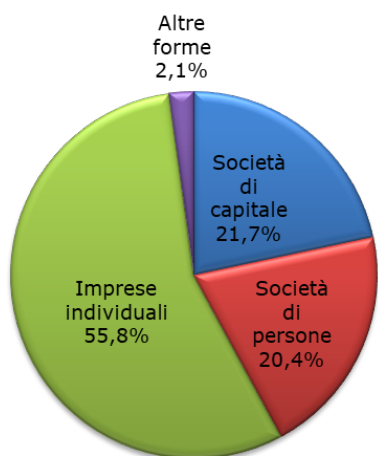
## Serie storica iscrizioni e cessazioni delle sedi d'impresa in Piemonte Anni 2014-2024



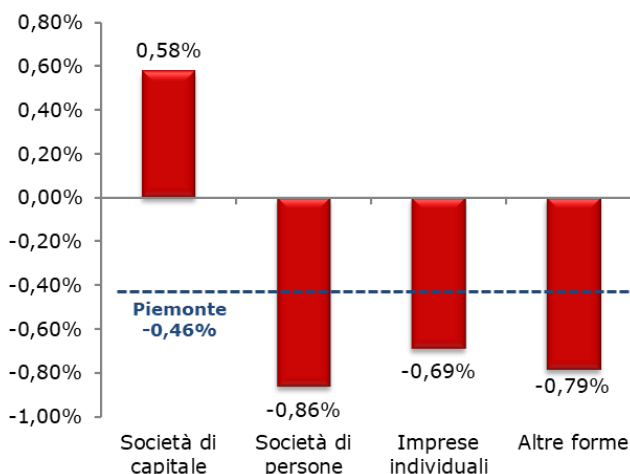
Fonte: elaborazione Unioncamere Piemonte su dati InfoCamere

Anche nel corso dei primi tre mesi del 2024, l'andamento del tessuto imprenditoriale piemontese per forma giuridica conferma una tendenza in atto ormai da diversi anni, con le società di capitale che registrano un'espansione della rispettiva base di imprese e una dinamica decrescente per le altre realtà. Il saldo tra le **società di capitale** nate in Piemonte nel corso del I trimestre 2024 e quelle cessate ha condotto a un tasso di crescita del **+0,58%**. Tra le restanti forme, il risultato peggiore è ancora una volta quello registrato dalle **società di persone** (**-0,86%**), cui seguono le **altre forme** giuridiche (**-0,79%**) e le **imprese individuali** (**-0,69%**). Oggi le oltre 91mila società di capitale costituiscono il 21,7% del totale delle imprese con sede in Piemonte, a fronte del 15,8% di dieci anni fa.

### Imprese registrate per forma giuridica Al 31 marzo 2024



### Tasso di crescita per forma giuridica I trimestre 2024

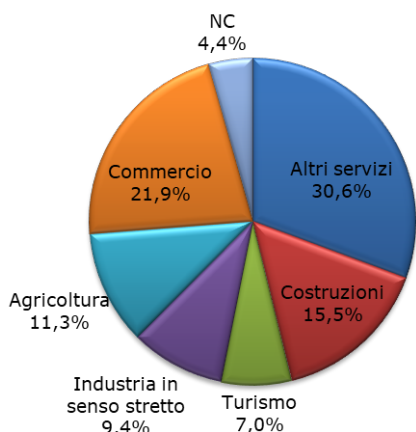


Fonte: elaborazione Unioncamere Piemonte su dati InfoCamere

Nel I trimestre del 2024 quasi tutti i comparti hanno mostrato tassi di crescita negativi. Gli **altri servizi** appaiono sostanzialmente **stabili (-0,01%)**, le **costruzioni** segnano una flessione dello **0,35%**, seguite dal **turismo** con un **-0,42%**. L'industria in senso stretto registra una contrazione della **propria base di imprese dello 0,54%** e **l'agricoltura cala dello 0,95%**. Il dato peggiore appartiene al **commercio** il cui tasso di crescita si attesta al **-1,02%**.

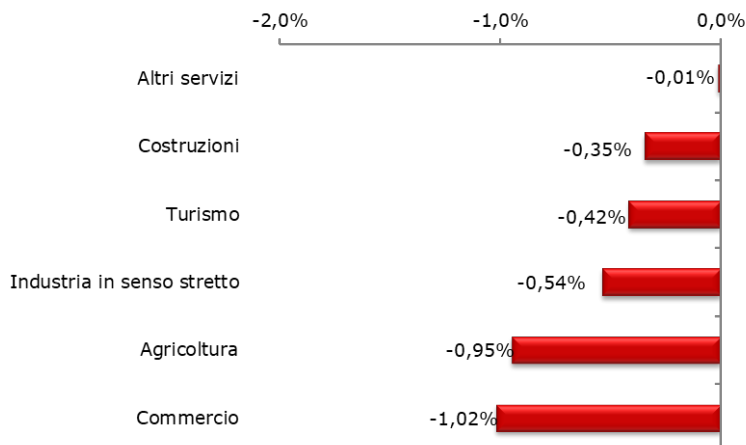
### Imprese registrate per settore

Al 31 marzo 2023



### Tasso di variazione % annuo dello stock per settore

I trimestre 2024

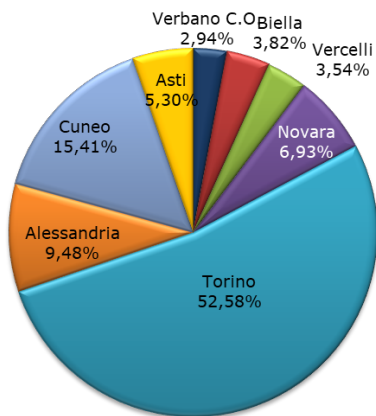


Fonte: elaborazione Unioncamere Piemonte su dati InfoCamere

Il trend regionale è frutto, infine, delle dinamiche negative realizzate dalle diverse realtà provinciali. I territori del nord del Piemonte mettono a segno risultati meno negativi rispetto alla media complessiva. **Verbania** registra un tasso di crescita del **-0,16%**, seguita da **Biella (-0,33%)**, **Vercelli (-0,35%)** e **Novara (-0,37%)**. **Torino (-0,47%)**, **Alessandria (-0,48%)** e **Cuneo (-0,49%)** mostrano un tasso in linea con quello piemontese, mentre **Asti** accusa la flessione più marcata (**-0,62%**).

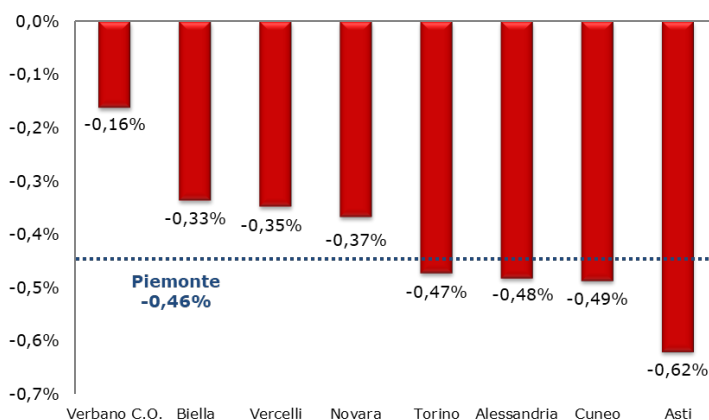
### Imprese registrate per provincia

Al 31 marzo 2024



### Tasso di crescita per provincia

I trimestre 2024



Fonte: elaborazione Unioncamere Piemonte su dati InfoCamere

*N.B. Il presente comunicato è mancante di nomi e virgolettati secondo quanto disposto dall'art.9 c.1 della legge 22 febbraio 2000 n.28 in tema di par condicio nei periodi pre-elettorali*

Torino, 22 aprile 2024



Per ulteriori informazioni:

**Annalisa D'Errico – Responsabile Ufficio Comunicazione, Stampa e Redazione web Unioncamere Piemonte**

Tel. 011.56.69.270 - email: [ufficio.comunicazione@pie.camcom.it](mailto:ufficio.comunicazione@pie.camcom.it)

**Twitter @Unioncamere\_Pie**